

Encuesta de Opinión

Bogotá, noviembre 20 de 2020

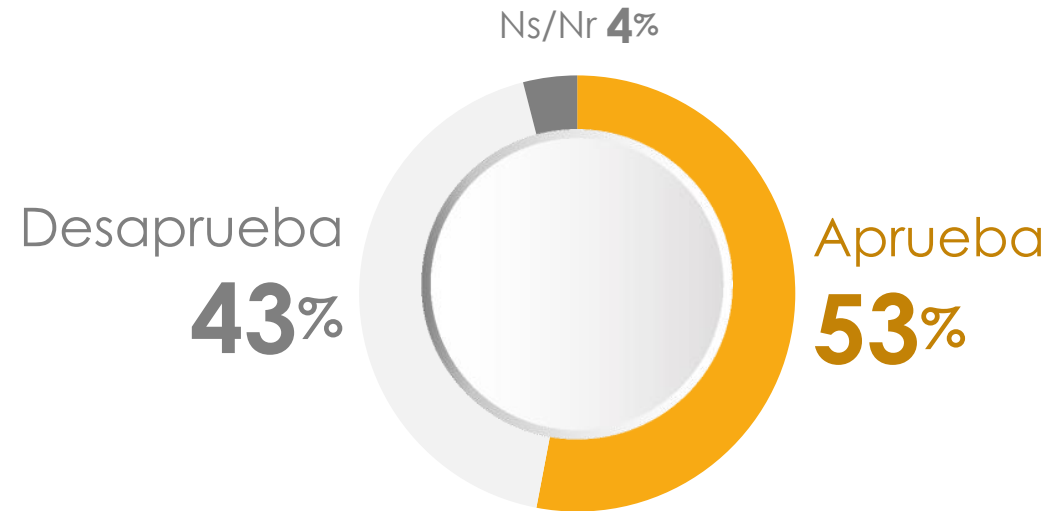


CNC
Centro Nacional de Consultoría

CM&

PERSONA NATURAL O JURÍDICA QUE LA REALIZÓ:	Centro Nacional de Consultoría S.A.
PERSONA NATURAL O JURÍDICA QUE LA ENCOMENDÓ:	CM&
FUENTE DE FINANCIACIÓN:	CM&
UNIVERSO EN ESTUDIO:	Mujeres y hombres mayores de 18 años residentes en la zona urbana de los municipios de Colombia
DISEÑO DE MUESTREO:	Probabilístico estratificado en dos etapas con selección de encuestados por Muestreo Aleatorio Simple. En la primera etapa de muestreo se seleccionaron municipios y en la segunda etapa de muestreo se seleccionaron hogares a partir del marco de muestreo (directorio telefónico). Se encuestó a una persona adulta dentro del hogar. Las regiones geográficas conformadas fueron: (1) Antioquia +Eje cafetero: Antioquia, Caldas, Quindío, Risaralda; (2) Bogotá: Bogotá D.C.; (3) Caribe: Atlántico, Bolívar, Cesar, Córdoba, La Guajira, Magdalena, Sucre; (4) Central: Cundinamarca, Huila, Meta, Tolima; (5) Oriente: Arauca, Boyacá, Casanare, Norte De Santander, Santander; (6) Pacífico: Cauca, Chocó, Nariño, Valle Del Cauca
TAMAÑO DE MUESTRA:	1.005 encuestas
MARGEN DE ERROR Y NIVEL DE CONFIANZA:	Margen de error de 3,1% y 95% de confianza
TEMAS A LOS QUE SE REFIERE:	Imagen del presidente Duque y percepción ciudadana frente a su gestión
PERSONAS POR LAS QUE SE INDAGO:	Iván Duque Márquez
PREGUNTAS QUE SE FORMULARON:	6 preguntas
PERIODO TRABAJO DE CAMPO:	19 y 20 de noviembre de 2020
TECNICA DE RECOLECCIÓN:	Encuesta telefónica en hogares

1. En general,
¿usted aprueba o desaprueba la forma como Iván Duque está desempeñando
su labor como Presidente de Colombia?



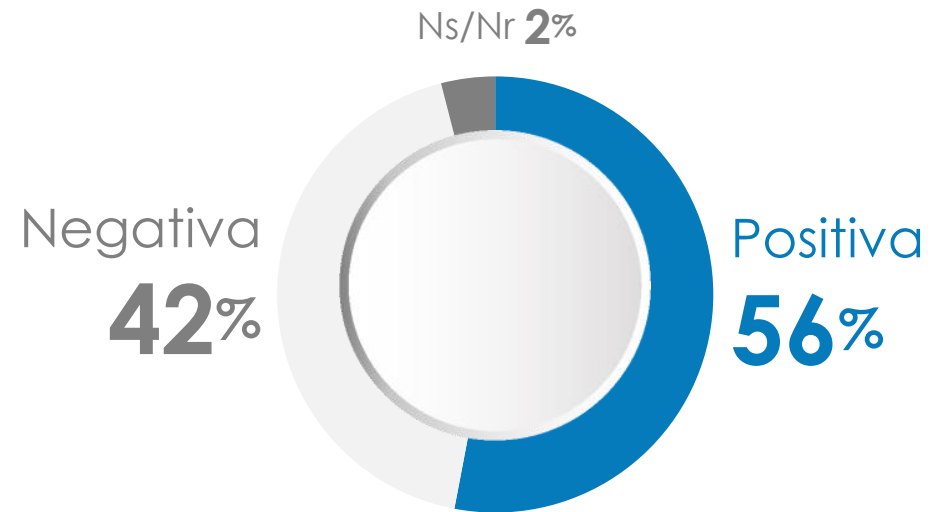
Base: Total encuestados 1.005

1. En general,
¿usted aprueba o desaprueba la forma como Iván Duque está desempeñando su labor como Presidente de Colombia?

	TOTAL	SEXO		ESTRATOS				EDAD				REGIONES					
		Masculino	Femenino	MEDIO ALTO,ALTO	MEDIO BAJO	BAJO	SIN ESTRATO	18 a 25	26 a 40	41 a 55	56 o más	ANTIOQUIA + EJE CAFETERO	Bogotá, D.C.	CARIBE	CENTRAL	ORIENTAL	PACIFICA
Base: Total Encuestados	1.005	456	549	108	108	199	590	104	282	265	354	230	166	199	130	96	184
Aprueba	53%	44%	60%	59%	46%	46%	55%	34%	46%	60%	68%	63%	41%	58%	43%	66%	47%
Desaprueba	43%	54%	34%	39%	48%	51%	41%	61%	53%	34%	28%	32%	55%	39%	55%	28%	49%
NS/NR	4%	2%	6%	2%	6%	3%	4%	5%	1%	6%	4%	5%	4%	3%	2%	6%	4%

	TOTAL	MUNICIPIOS	
		CAPITALES	NO CAPITALES
Base: Total Encuestados	1.005	634	371
Aprueba	53%	48%	60%
Desaprueba	43%	49%	35%
NS/NR	4%	3%	5%

2. La opinión que Ud. **tiene del presidente Iván Duque es:**



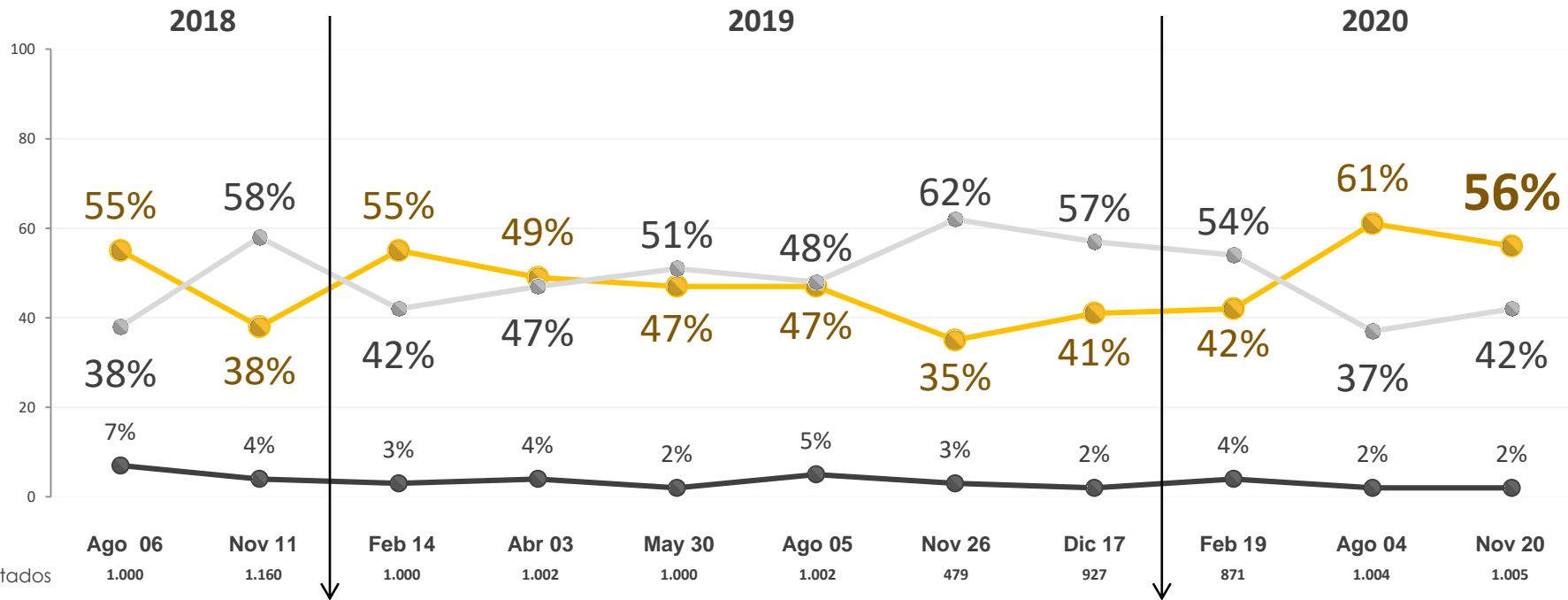
Base: Total encuestados 1.005

2. La opinión que Ud. tiene del presidente Iván Duque es:

	TOTAL	SEXO		ESTRATOS				EDAD				REGIONES					
		Masculino	Femenino	MEDIO ALTO,ALTO	MEDIO BAJO	BAJO	SIN ESTRATO	18 a 25	26 a 40	41 a 55	56 o más	ANTIOQUIA + EJE CAFETERO	Bogotá, D.C.	CARIBE	CENTRAL	ORIENTAL	PACIFICA
Base: Total Encuestados	1.005	456	549	108	108	199	590	104	282	265	354	230	166	199	130	96	184
Positiva	56%	48%	62%	60%	51%	48%	59%	41%	48%	62%	71%	67%	45%	59%	44%	71%	52%
Negativa	42%	51%	35%	39%	45%	51%	39%	57%	52%	35%	27%	30%	54%	39%	55%	28%	46%
Ns/Nr	2%	1%	3%	1%	4%	1%	2%	2%	-	3%	2%	3%	1%	2%	1%	1%	2%

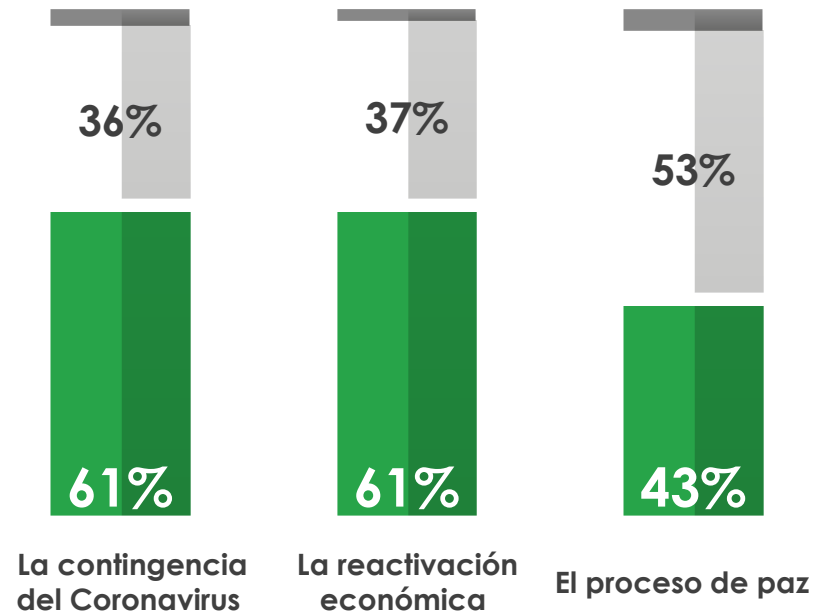
	TOTAL	MUNICIPIOS	
		CAPITALES	NO CAPITALES
Base: Total Encuestados	1.005	634	371
Positiva	56%	50%	63%
Negativa	42%	48%	35%
Ns/Nr	2%	2%	2%

2. La opinión que Ud. tiene del presidente Iván Duque es:



Base: Total encuestados

3. ¿Aprueba o desaprueba usted la forma como el presidente Iván Duque está manejando... ?



Base: Total encuestados 1.005

3. ¿Aprueba o desaprueba usted la forma como el presidente Iván Duque está manejando... ?

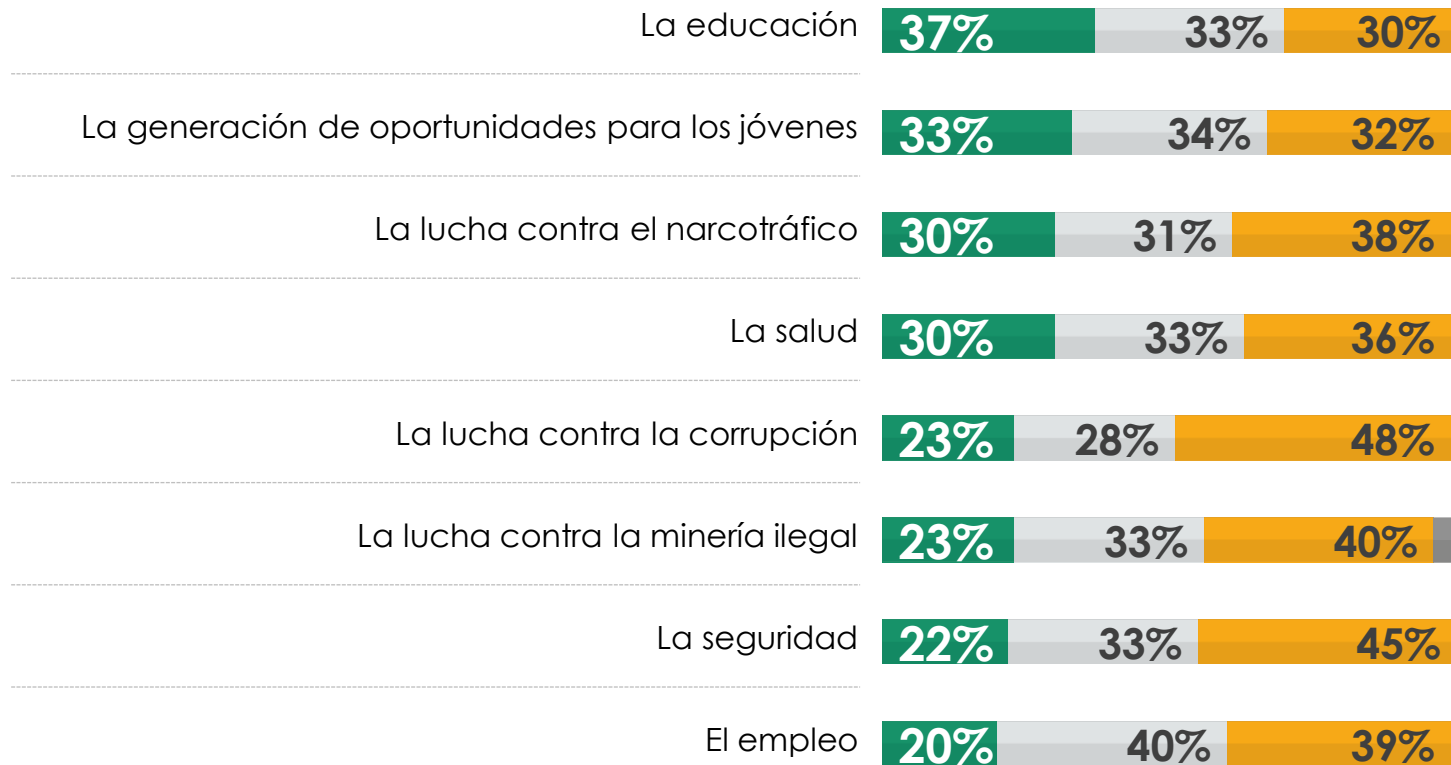
	TOTAL	SEXO		ESTRATOS				EDAD				REGIONES					
		Masculino	Femenino	MEDIO ALTO,ALTO	MEDIO BAJO	BAJO	SIN ESTRATO	18 a 25	26 a 40	41 a 55	56 o más	ANTIOQUIA + EJE CAFETERO	Bogotá, D.C.	CARIBE	CENTRAL	ORIENTAL	PACIFICA
Base: Total Encuestados	1.005	456	549	108	108	199	590	104	282	265	354	230	166	199	130	96	184
La contingencia del Coronavirus																	
Aprueba	61%	55%	66%	70%	51%	51%	65%	52%	52%	67%	73%	67%	53%	65%	54%	72%	55%
Desaprueba	36%	43%	31%	30%	47%	46%	32%	46%	47%	29%	24%	30%	46%	32%	41%	27%	41%
Ns/Nr	3%	2%	3%	-	2%	3%	3%	2%	1%	4%	3%	3%	1%	3%	5%	1%	4%
La reactivación económica																	
Aprueba	61%	56%	65%	54%	61%	52%	64%	59%	56%	64%	64%	70%	53%	62%	52%	80%	49%
Desaprueba	37%	43%	32%	45%	34%	45%	34%	40%	42%	35%	31%	26%	45%	36%	46%	19%	48%
Ns/Nr	2%	1%	3%	1%	5%	3%	2%	1%	2%	1%	5%	4%	2%	2%	2%	1%	3%
El proceso de paz																	
Aprueba	43%	38%	47%	37%	39%	43%	44%	29%	38%	50%	50%	50%	35%	52%	30%	50%	36%
Desaprueba	53%	58%	48%	58%	55%	52%	52%	68%	59%	46%	42%	44%	60%	44%	67%	45%	62%
Ns/Nr	4%	4%	5%	5%	6%	5%	4%	3%	3%	4%	8%	6%	5%	4%	3%	5%	2%

3. ¿Aprueba o desaprueba usted la forma como el presidente Iván Duque está manejando.?

	TOTAL	MUNICIPIOS	
		CAPITALES	NO CAPITALES
Base: Total Encuestados	1.005	634	371
La contingencia del Coronavirus			
Aprueba	61%	56%	68%
Desaprueba	36%	42%	29%
Ns/Nr	3%	2%	3%
La reactivación económica			
Aprueba	61%	55%	68%
Desaprueba	37%	42%	30%
Ns/Nr	2%	3%	2%
El proceso de paz			
Aprueba	43%	38%	48%
Desaprueba	53%	57%	48%
Ns/Nr	4%	5%	4%

4. ¿Cómo califica la gestión del presidente Duque en los siguientes temas?

■ Buena
 ■ Regular
 ■ Mala
 ■ Ns/Nr



Base: Total encuestados 1.005

4. ¿Cómo califica la gestión del presidente Duque en los siguientes temas?

	TOTAL	SEXO		ESTRATOS				EDAD				REGIONES					
		Masculino	Femenino	MEDIO ALTO,ALTO	MEDIO BAJO	BAJO	SIN ESTRATO	18 a 25	26 a 40	41 a 55	56 o más	ANTIOQUIA + EJE CAFETERO	Bogotá, D.C.	CARIBE	CENTRAL	ORIENTAL	PACIFICA
Base: Total Encuestados	1.005	456	549	108	108	199	590	104	282	265	354	230	166	199	130	96	184
La seguridad																	
Buena	22%	18%	25%	24%	16%	15%	25%	9%	18%	26%	32%	33%	16%	20%	16%	34%	13%
Regular	33%	34%	33%	31%	33%	35%	33%	40%	31%	32%	30%	37%	30%	30%	37%	32%	32%
Mala	45%	48%	42%	45%	50%	50%	42%	51%	51%	41%	38%	29%	54%	50%	47%	34%	55%
Ns/Nr	-	-	-	-	1%	-	-	-	-	1%	-	1%	-	-	-	-	-
La lucha contra el narcotráfico																	
Buena	30%	28%	32%	30%	24%	26%	32%	13%	27%	35%	40%	37%	26%	30%	20%	45%	22%
Regular	31%	29%	33%	27%	36%	31%	31%	42%	30%	29%	27%	34%	29%	29%	41%	28%	27%
Mala	38%	43%	33%	43%	39%	41%	36%	45%	42%	35%	30%	26%	45%	40%	37%	26%	50%
Ns/Nr	1%	-	2%	-	1%	2%	1%	-	1%	1%	3%	3%	-	1%	2%	1%	1%
La lucha contra la corrupción																	
Buena	23%	19%	26%	23%	18%	22%	24%	9%	22%	24%	33%	31%	22%	25%	16%	25%	13%
Regular	28%	24%	32%	28%	24%	26%	29%	34%	25%	31%	24%	29%	20%	23%	31%	39%	34%
Mala	48%	56%	41%	48%	55%	52%	46%	57%	53%	44%	41%	38%	57%	52%	52%	36%	52%
Ns/Nr	1%	1%	1%	1%	3%	-	1%	-	-	1%	2%	2%	1%	-	1%	-	1%
La salud																	
Buena	30%	27%	33%	34%	23%	33%	30%	18%	21%	36%	45%	42%	29%	29%	19%	34%	25%
Regular	33%	29%	37%	32%	30%	26%	36%	41%	34%	32%	28%	32%	26%	38%	37%	39%	31%
Mala	36%	43%	30%	34%	45%	40%	33%	41%	44%	31%	27%	26%	44%	32%	44%	27%	44%
Ns/Nr	1%	1%	-	-	2%	1%	1%	-	1%	1%	-	-	1%	1%	-	-	-

4. ¿Cómo califica la gestión del presidente Duque en los siguientes temas?

	TOTAL	SEXO		ESTRATOS				EDAD				REGIONES					
		Masculino	Femenino	MEDIO ALTO,ALTO	MEDIO BAJO	BAJO	SIN ESTRATO	18 a 25	26 a 40	41 a 55	56 o más	ANTIOQUIA + EJE CAFETERO	Bogotá, D.C.	CARIBE	CENTRAL	ORIENTAL	PACIFICA
Base: Total Encuestados	1.005	456	549	108	108	199	590	104	282	265	354	230	166	199	130	96	184
La educación																	
Buena	37%	29%	45%	37%	32%	30%	41%	26%	34%	40%	46%	56%	27%	35%	28%	48%	28%
Regular	33%	33%	32%	37%	27%	35%	32%	35%	29%	35%	34%	23%	36%	36%	33%	31%	39%
Mala	30%	38%	23%	26%	40%	35%	27%	39%	36%	25%	19%	20%	37%	28%	39%	20%	33%
Ns/Nr	-	-	-	-	1%	-	-	-	1%	-	1%	1%	-	1%	-	1%	-
El empleo																	
Buena	20%	17%	23%	22%	20%	18%	21%	10%	18%	23%	28%	28%	20%	19%	15%	22%	16%
Regular	40%	39%	42%	35%	40%	37%	43%	46%	37%	44%	37%	44%	34%	40%	36%	56%	38%
Mala	39%	44%	34%	41%	39%	45%	36%	44%	45%	32%	33%	26%	46%	41%	48%	22%	46%
Ns/Nr	1%	-	1%	2%	1%	-	-	-	-	1%	2%	2%	-	-	1%	-	-
La lucha contra la minería ilegal																	
Buena	23%	23%	23%	27%	21%	22%	24%	14%	24%	20%	32%	31%	20%	23%	23%	26%	14%
Regular	33%	31%	34%	20%	37%	26%	36%	35%	27%	40%	30%	30%	25%	36%	31%	47%	34%
Mala	40%	43%	38%	49%	37%	48%	37%	49%	44%	38%	32%	33%	52%	38%	43%	26%	47%
Ns/Nr	4%	3%	5%	4%	5%	4%	3%	2%	5%	2%	6%	6%	3%	3%	3%	1%	5%
La generación de oportunidades para los jóvenes																	
Buena	33%	28%	37%	31%	29%	22%	38%	17%	29%	41%	43%	45%	21%	34%	30%	50%	23%
Regular	34%	34%	34%	25%	34%	40%	33%	35%	33%	35%	33%	28%	38%	35%	32%	33%	37%
Mala	32%	37%	28%	43%	36%	37%	28%	47%	38%	24%	22%	25%	40%	31%	38%	16%	39%
Ns/Nr	1%	1%	1%	1%	1%	1%	1%	1%	-	-	2%	2%	1%	-	-	1%	1%

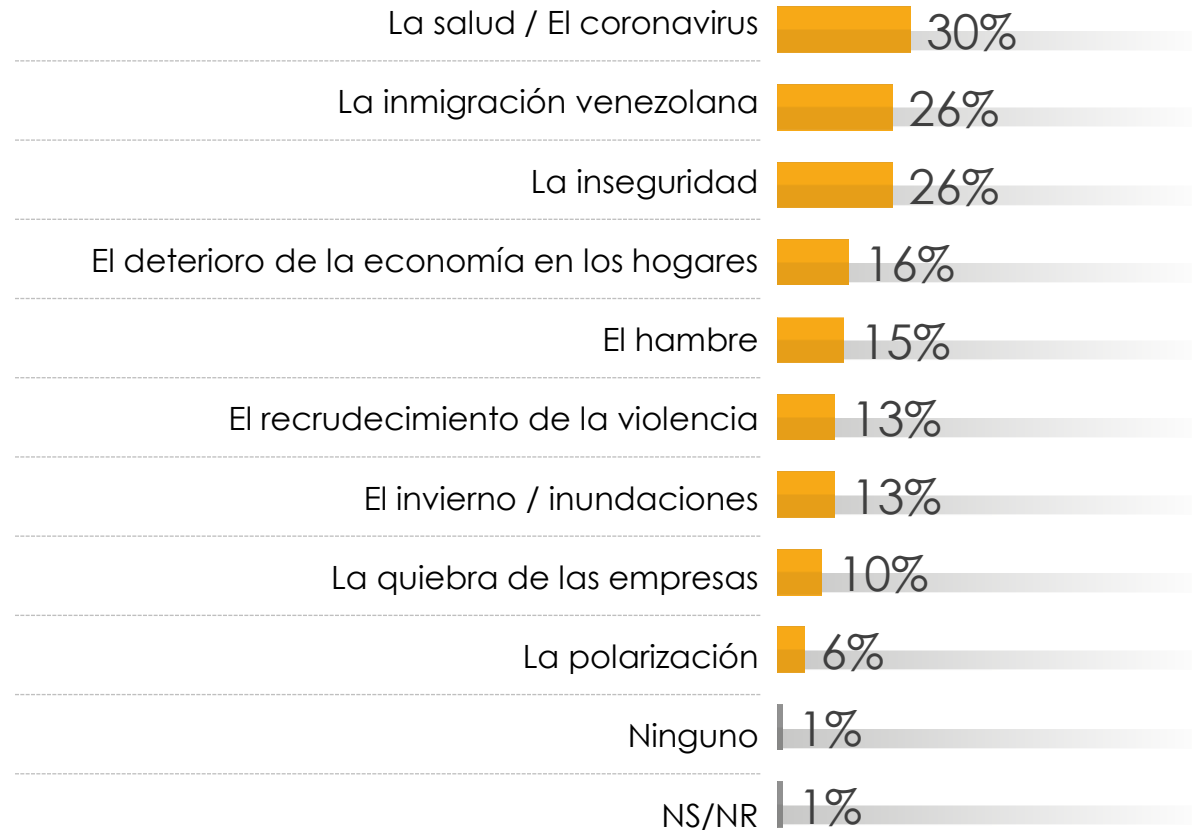
4. ¿Cómo califica la gestión del presidente Duque en los siguientes temas?

	TOTAL	MUNICIPIOS	
		CAPITALES	NO CAPITALES
Base: Total Encuestados	1.005	634	371
La seguridad			
Buena	22%	17%	29%
Regular	33%	33%	32%
Mala	45%	50%	39%
Ns/Nr	-	-	-
La lucha contra el narcotráfico			
Buena	30%	26%	35%
Regular	31%	32%	31%
Mala	38%	41%	33%
Ns/Nr	1%	1%	1%
La lucha contra la corrupción			
Buena	23%	21%	26%
Regular	28%	26%	30%
Mala	48%	52%	43%
Ns/Nr	1%	1%	1%
La salud			
Buena	30%	28%	33%
Regular	33%	30%	38%
Mala	36%	41%	29%
Ns/Nr	1%	1%	-

4. ¿Cómo califica la gestión del presidente Duque en los siguientes temas?

	TOTAL	MUNICIPIOS	
		CAPITALES	NO CAPITALES
Base: Total Encuestados	1.005	634	371
La educación			
Buena	37%	31%	45%
Regular	33%	34%	32%
Mala	30%	34%	23%
Ns/Nr	-	1%	-
El empleo			
Buena	20%	17%	24%
Regular	40%	38%	44%
Mala	39%	44%	31%
Ns/Nr	1%	1%	1%
La lucha contra la minería ilegal			
Buena	23%	21%	27%
Regular	33%	29%	38%
Mala	40%	46%	32%
Ns/Nr	4%	4%	3%
La generación de oportunidades para los jóvenes			
Buena	33%	26%	43%
Regular	34%	35%	32%
Mala	32%	38%	24%
Ns/Nr	1%	1%	1%

5. ¿Cuáles considera usted que **son los DOS** mayores riesgos que enfrenta Colombia actualmente?



Base: Total encuestados 1.005

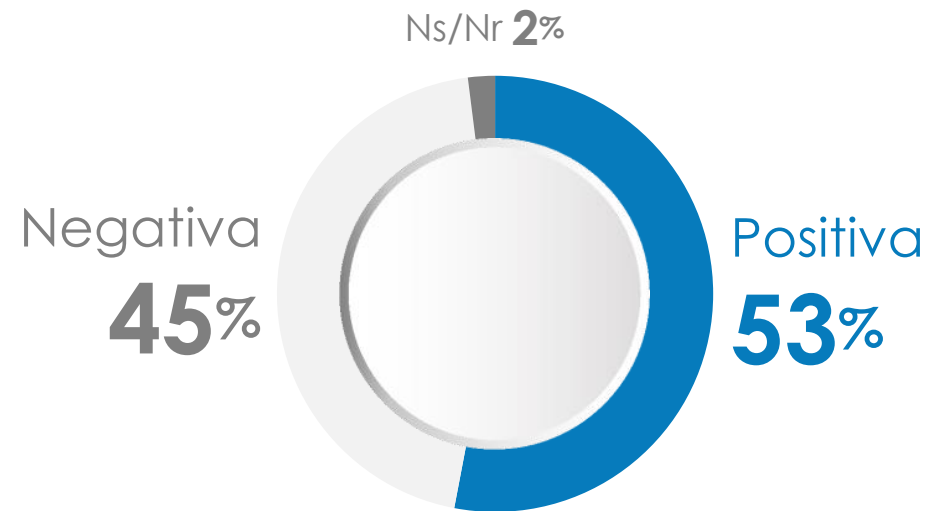
5. ¿Cuáles considera usted que son los DOS mayores riesgos que enfrenta Colombia actualmente?

	TOTAL	SEXO		ESTRATOS				EDAD				REGIONES					
		Masculino	Femenino	MEDIO ALTO,ALTO	MEDIO BAJO	BAJO	SIN ESTRATO	18 a 25	26 a 40	41 a 55	56 o más	ANTIOQUIA + EJE CAFETERO	Bogotá, D.C.	CARIBE	CENTRAL	ORIENTAL	PACIFICA
Base: Total Encuestados	1.005	456	549	108	108	199	590	104	282	265	354	230	166	199	130	96	184
La salud / El coronavirus	30%	28%	32%	23%	22%	30%	33%	33%	29%	34%	26%	35%	26%	26%	31%	42%	28%
La inmigración venezolana	26%	23%	29%	32%	39%	31%	21%	23%	23%	31%	28%	21%	40%	17%	27%	29%	21%
La inseguridad	26%	28%	24%	24%	33%	22%	26%	20%	26%	25%	30%	20%	30%	29%	28%	33%	16%
El deterioro de la economía en los hogares	16%	18%	15%	16%	22%	22%	13%	24%	21%	12%	8%	15%	26%	14%	18%	4%	14%
El hambre	15%	14%	16%	22%	13%	13%	15%	17%	14%	13%	18%	21%	16%	15%	9%	15%	12%
El recrudecimiento de la violencia	13%	15%	12%	15%	15%	17%	11%	18%	13%	12%	13%	13%	19%	12%	8%	12%	13%
El invierno / inundaciones	13%	10%	16%	14%	10%	13%	14%	8%	16%	12%	15%	23%	7%	17%	8%	16%	7%
La quiebra de las empresas	10%	14%	7%	11%	12%	16%	7%	6%	13%	11%	8%	11%	13%	7%	7%	11%	11%
La polarización	6%	7%	4%	15%	8%	3%	5%	1%	5%	9%	7%	6%	9%	4%	3%	6%	6%
Ninguno	1%	2%	1%	-	1%	2%	1%	1%	1%	1%	4%	1%	2%	3%	-	-	1%
NS/NR	1%	1%	1%	1%	1%	-	1%	-	1%	1%	2%	2%	-	1%	-	2%	1%

5. ¿Cuáles considera usted que son los DOS mayores riesgos que enfrenta Colombia actualmente?

	TOTAL	MUNICIPIOS	
		CAPITALES	NO CAPITALES
Base: Total Encuestados	1.005	634	371
La salud / El coronavirus	30%	25%	38%
La inmigración venezolana	26%	29%	22%
La inseguridad	26%	22%	31%
El deterioro de la economía en los hogares	16%	18%	14%
El hambre	15%	15%	15%
El recrudecimiento de la violencia	13%	14%	12%
El invierno / inundaciones	13%	11%	16%
La quiebra de las empresas	10%	12%	8%
La polarización	6%	7%	4%
Ninguno	1%	1%	2%
NS/NR	1%	1%	2%

6. ¿Tiene una opinión positiva o negativa de la forma como el Presidente Iván Duque **está manejando los riesgos que enfrenta Colombia?**



Base: Total encuestados 1.005

6. ¿Tiene una opinión positiva o negativa de la forma como el Presidente Iván Duque está manejando los riesgos que enfrenta Colombia?

	TOTAL	SEXO		ESTRATOS				EDAD				REGIONES					
		Masculino	Femenino	MEDIO ALTO,ALTO	MEDIO BAJO	BAJO	SIN ESTRATO	18 a 25	26 a 40	41 a 55	56 o más	ANTIOQUIA + EJE CAFETERO	Bogotá, D.C.	CARIBE	CENTRAL	ORIENTAL	PACIFICA
Base: Total Encuestados	1.005	456	549	108	108	199	590	104	282	265	354	230	166	199	130	96	184
Positiva	53%	47%	59%	51%	51%	42%	58%	37%	40%	65%	67%	63%	41%	58%	45%	73%	42%
Negativa	45%	51%	38%	46%	47%	57%	39%	58%	58%	33%	30%	35%	56%	38%	54%	27%	56%
NS/NR	2%	2%	3%	3%	2%	1%	3%	5%	2%	2%	3%	2%	3%	4%	1%	-	2%

	TOTAL	MUNICIPIOS	
		CAPITALES	NO CAPITALES
Base: Total Encuestados	1.005	634	371
Positiva	53%	46%	62%
Negativa	45%	52%	34%
NS/NR	2%	2%	4%

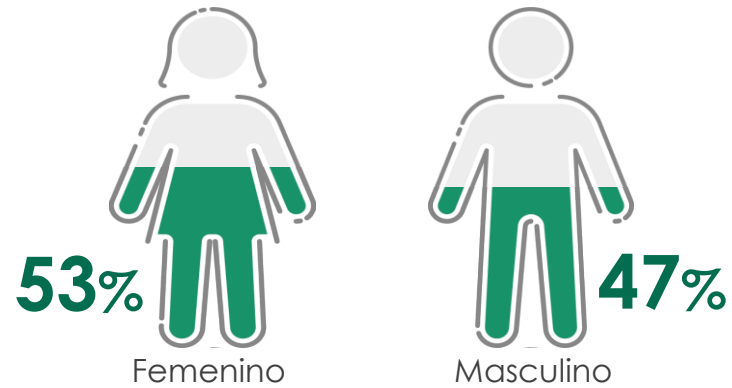
DATOS DEMOGRAFICOS



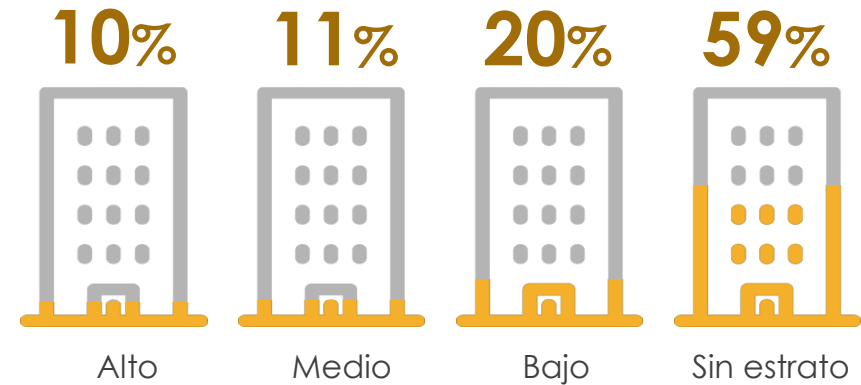
CNC
Centro Nacional de Consultoría

CM&

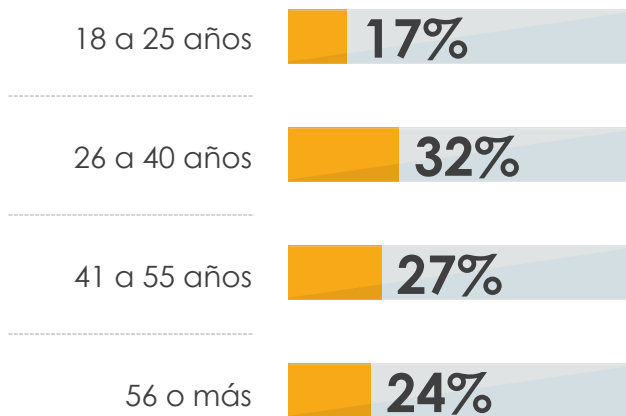
Sexo



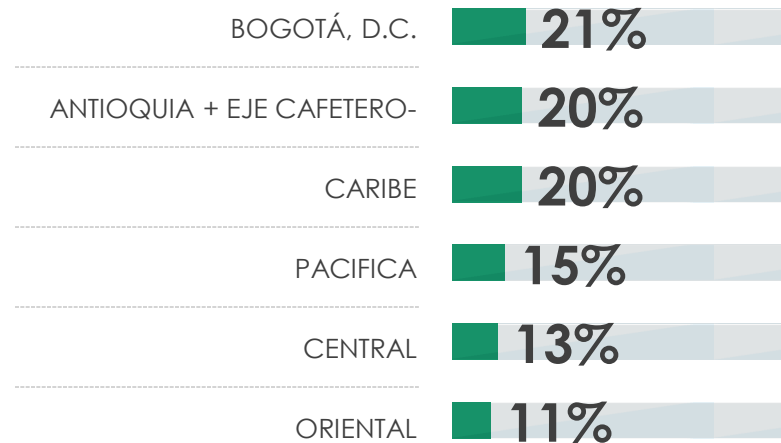
Estrato



¿En qué grupo de edad se encuentra usted?

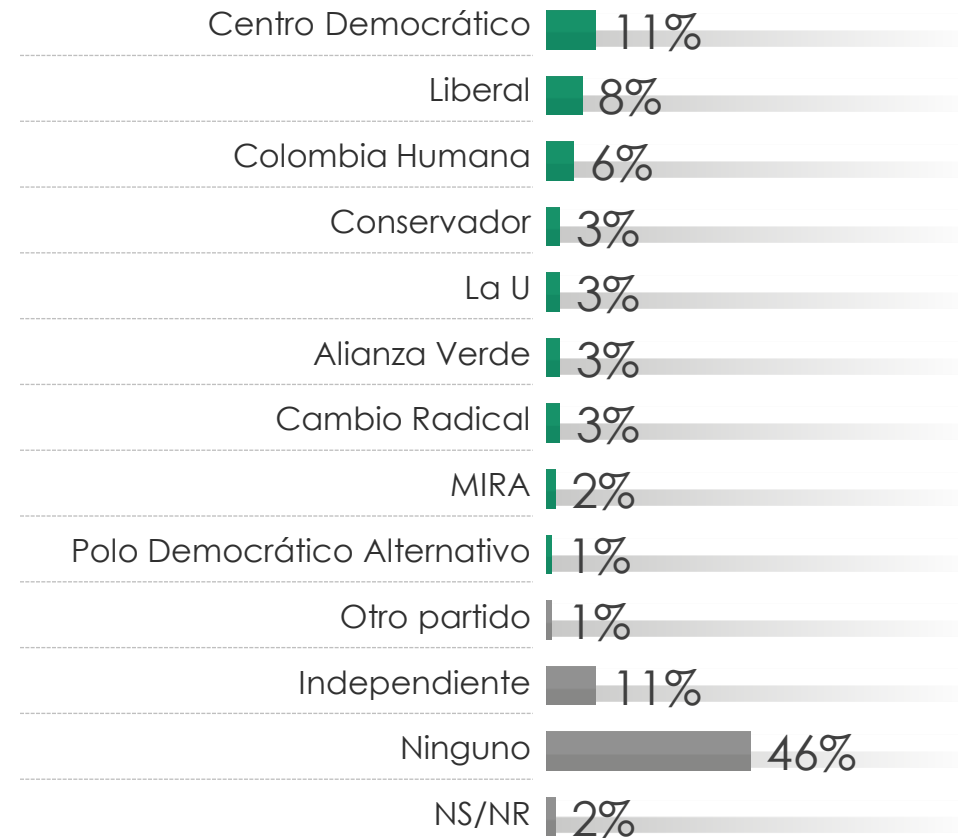


Región



Base: Total encuestados 1.005

¿De cuál partido o movimiento políticos se considera usted?



Base: Total encuestados 1.005