



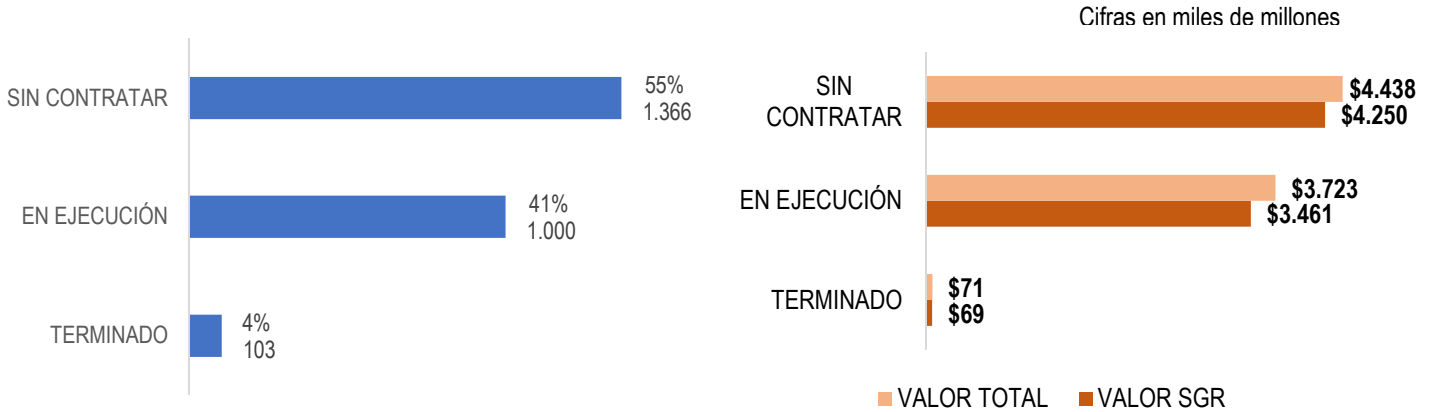
Boletín Mensual Aprobaciones SGR

Durante el Gobierno Pacto por Colombia, pacto por la equidad (Desde 7 de agosto 2018)

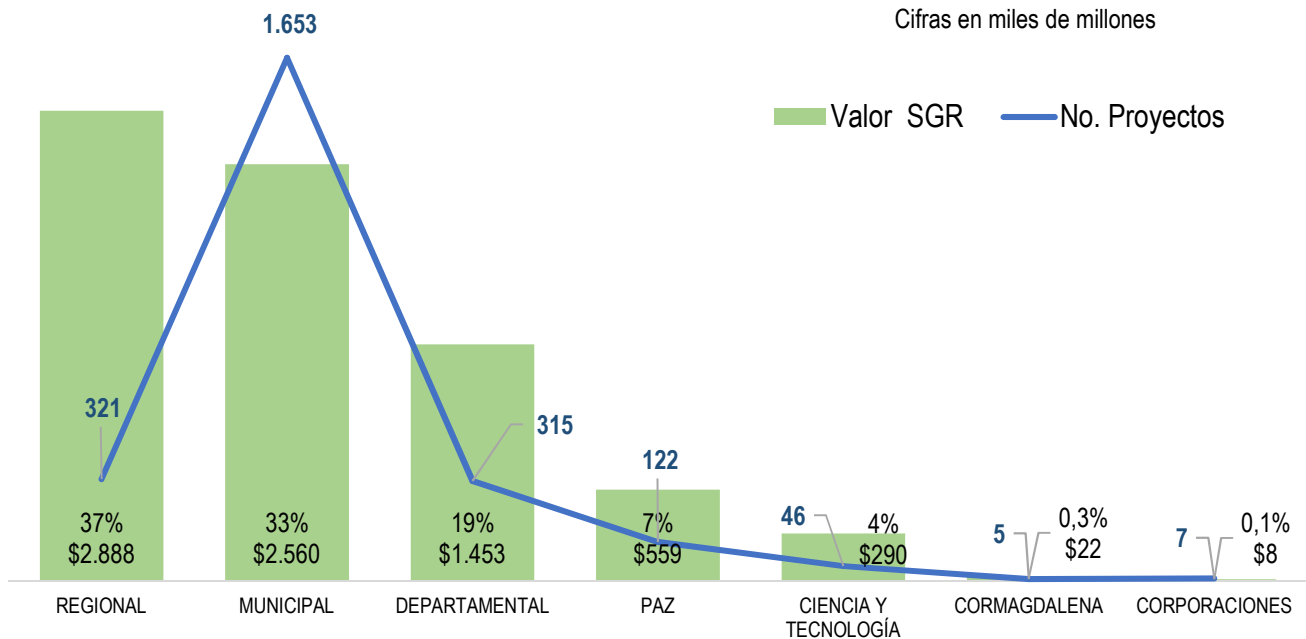
Base del 15 de julio de 2019 (Corte 30 de junio)

1. Proyectos SGR aprobados

Desde el 7 de agosto de 2018 al 30 de junio de 2019 se han aprobado **2.469 proyectos** por **\$8,2 billones** de los cuales **\$7,8 billones** son recursos SGR. El **55%** de los proyectos tiene estado sin contratar (disminución del 5% en comparación con el mes anterior), el **41%** en ejecución y el **4%** terminado.



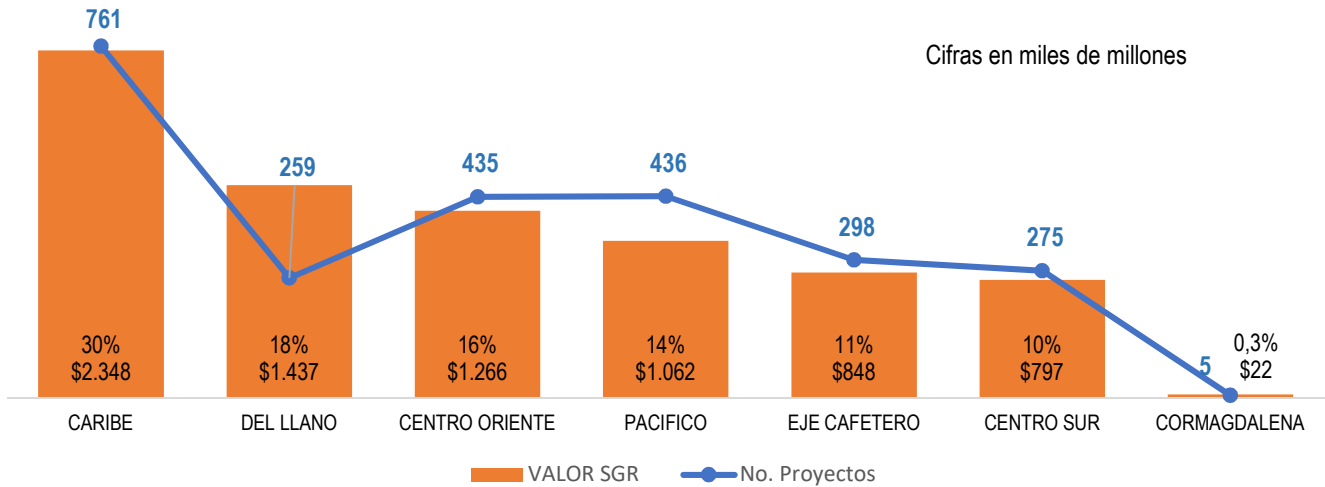
2. Aprobaciones por tipo de OCAD



Los OCAD **regionales** han aprobado el 37% de los recursos, seguido de los **municipales** con el 33% y los **departamentales** con el 19%. La aprobación de proyectos se concentra en los OCAD municipales con el 67% (1.653). Por su parte el **OCAD Paz** aprobó 122 proyectos por \$559 mil millones y **Ciencia y Tecnología** 46 proyectos por \$290 mil millones.



3 . Proyectos por Región



La región del **Caribe** registra la mayor cantidad de recursos SGR aprobados con \$2.3 billones (30%), seguida del **Llano** con \$1.4 billones (18%) y **Centro Oriente** con \$1,2 billones (16%).

De los **2.469** proyectos aprobados desde el 7 de agosto de 2018, el **31%** fueron aprobados en la región **Caribe** (761), seguido de **Pacifico** con el **18%** (436) y por **Centro Oriente** con el **18%** (435).

En el marco de la implementación del Acuerdo de Paz durante el actual gobierno se han aprobado 529 proyectos por \$1.2 billones SGR. Se destaca la región Caribe con aprobaciones por \$346 mil millones SGR en 108 proyectos.

4 . Proyectos por Sector

Desde el 7 de agosto de 2018 al 30 de junio de 2019 el balance por sectores corresponde:

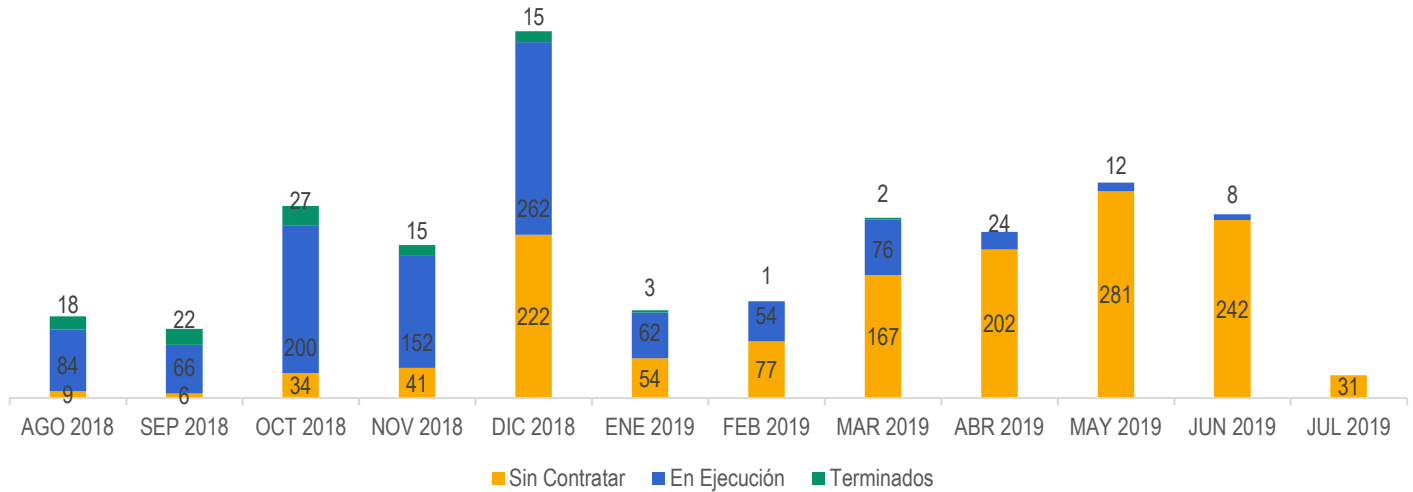


De los **2.469** proyectos por \$7,8 billones SGR, el sector de transporte concentra el 46% de los recursos (\$3.6 billones y 1.113 proyectos), seguido los sectores de educación con el 13% (\$981 mil millones y 251 proyectos) y Cultura con el 7% (\$581 mil millones y 303 proyectos).

En el marco de la implementación del Acuerdo de Paz las mayores aprobaciones se han realizado en los sectores de Transporte (316 proyectos por \$995 mil millones) y Educación (49 proyectos por \$58 mil millones).



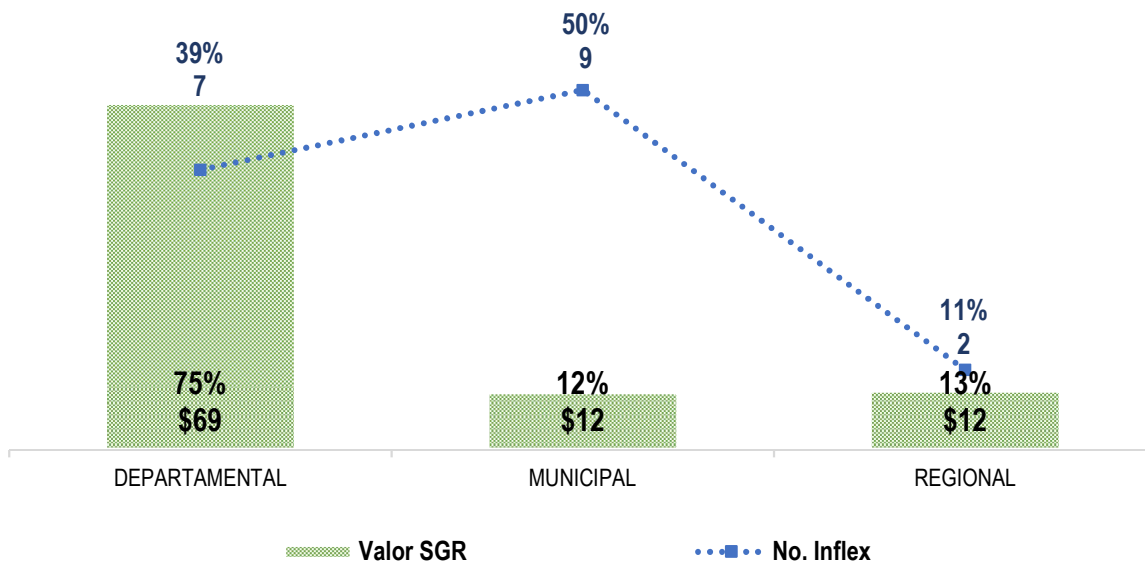
5 . Estado de ejecución de los proyectos



6 . Inflexibilidades

Los recursos del SGR aprobados para el pago de compromisos adquiridos con recursos de regalías al 31 de diciembre de 2011 (inflexibilidades) aprobados desde el 7 de agosto de 2018 ascienden a **\$93 mil millones** que corresponden a **18** compromisos.

Cifras en miles de millones

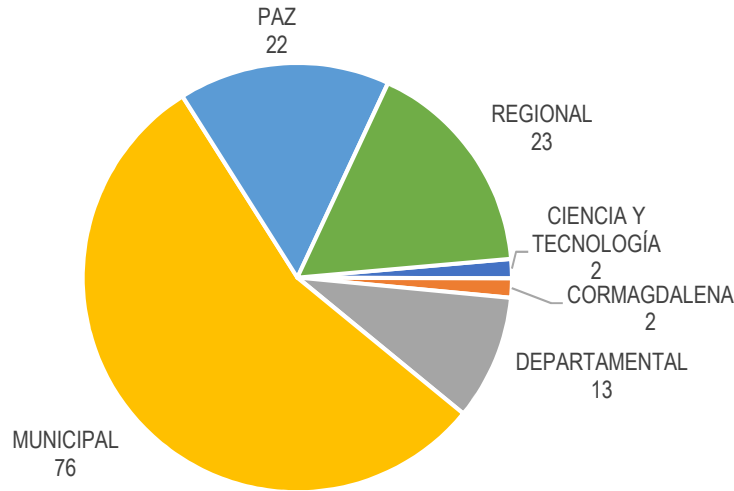


Fuente: Equipo de Gestión de Información

Los OCAD departamentales aprobaron el 75% del valor de las inflexibilidades (\$69 mil millones) y los OCAD municipales el 12% (\$12 mil millones). Se presenta un incremento de 2 nuevas aprobaciones de compromisos en comparación con el mes anterior.



7 . Proyectos en riesgo de liberación de recursos (por OCAD)



Al 30 de junio de 2019, se encuentran **138 proyectos por \$470 mil millones en riesgo de liberación de recursos**; **60** por no contar con la certificación de acreditación de cumplimiento requisitos previos al inicio de ejecución² y **78** proyectos cuenta con dicha certificación, pero aún no registran el acto administrativo de apertura de proceso de selección³.

Los recursos que sean liberados no se pierden por las entidades y deben ser utilizados para la aprobación de nuevos proyectos de inversión por parte de los OCAD.

Adicionalmente se identifican 91 proyectos por \$350 mil millones sin MIGRAR a Gesproy-SGR que pueden estar en riesgo de liberación de recursos.

² Acuerdo 045 de 2017.

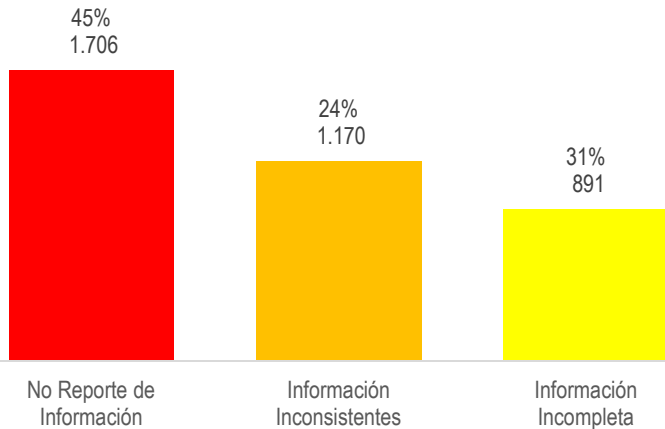
³ Acuerdo 045 de 2017.

8 . Alertas

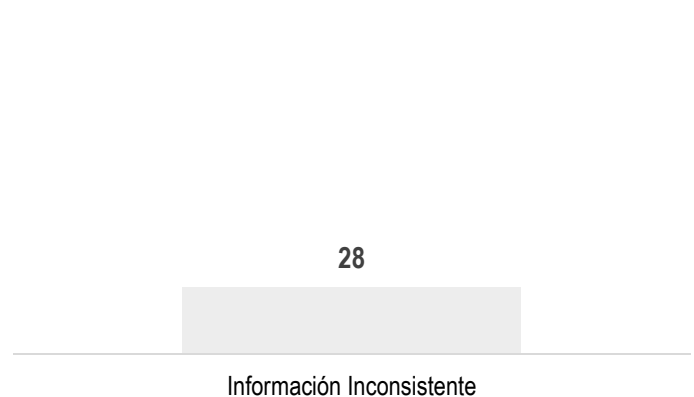
Desde el 7 de agosto de 2019 al 30 de junio de 2019 se reportan **3.767** eventos de alerta relacionados con el reporte de información de la ejecución de **1.562** proyectos (44 terminados, 663 en ejecución y 855 sin contratar), asociadas a **725** entidades ejecutoras.

De otra parte, se presentan **28** eventos que corresponden a reporte de información inconsistente por parte de **24** Secretarías Técnicas de los OCAD.

Eventos de Alertas Sin Subsanan Ejecutores



Alertas Sin Subsanan Secretarías Técnicas





9 . SGR en datos

- ✚ **868** entidades han sido designadas como ejecutoras de los **2.469** proyectos aprobados desde el 7 de agosto de 2018. En las anteriores aprobaciones no se incluye adición de recursos SGR a proyectos aprobados en OCAD.
- ✚ De los **2.469** proyectos el **55%** están **sin contratar** (1.366 proyectos), el **41%** se encuentran en **ejecución** (1.000 proyectos) y el 4% están **terminados** (103 proyectos).
- ✚ De los **1.366** proyectos sin contratar por **\$4,25** billones, **292** proyectos por **\$1,07** billones están en proceso de contratación, **936** proyectos por **\$2.7** billones en plazo de 6 meses para certificar requisitos de ejecución y **138** proyectos por **\$470** mil millones en riesgo de liberación de recursos.
- ✚ Los OCAD regionales han aprobado el **37%** de los recursos (\$2,88 billones SGR) y la aprobación de proyectos se concentra en los OCAD municipales con el **67%** (1.653).
- ✚ La región del **Caribe** registra la mayor cantidad de recursos SGR aprobados con **\$2,3** billones (30%) y la mayor cantidad de proyectos con **761** (31%).
- ✚ El sector **transporte** concentra el **46%** de los recursos aprobados (**\$3,6** billones y **1.113** proyectos), seguido del sector de educación con el **13%** (**\$981** mil millones y 251 proyectos).
- ✚ Se han aprobado **529** proyectos por **\$1.2 Billón** de recursos del SGR en el marco de la implementación del Acuerdo de Paz.

